

УПРАВЛЕНИЕ ФЕДЕРАЛЬНОЙ СЛУЖБЫ
ГОСУДАРСТВЕННОЙ СТАТИСТИКИ
ПО ХАБАРОВСКОМУ КРАЮ, МАГАДАНСКОЙ
ОБЛАСТИ, ЕВРЕЙСКОЙ АВТОНОМНОЙ ОБЛАСТИ
И ЧУКОТСКОМУ АВТОНОМНОМУ ОКРУГУ

О финансовом состоянии организаций Хабаровского края



январь-сентябрь 2023 года

О финансовом состоянии организаций

Хабаровского края

январь-сентябрь 2023 года

- 01 Сальдированный финансовый результат организаций
- 02 Прибыль организаций
- 03 Убыток организаций
- 04 Финансовые результаты деятельности организаций
- 05 Доля организаций, получивших прибыль (убыток)
- 06 Кредиторская и дебиторская задолженность организаций



САЛЬДИРОВАННЫЙ ФИНАНСОВЫЙ РЕЗУЛЬТАТ

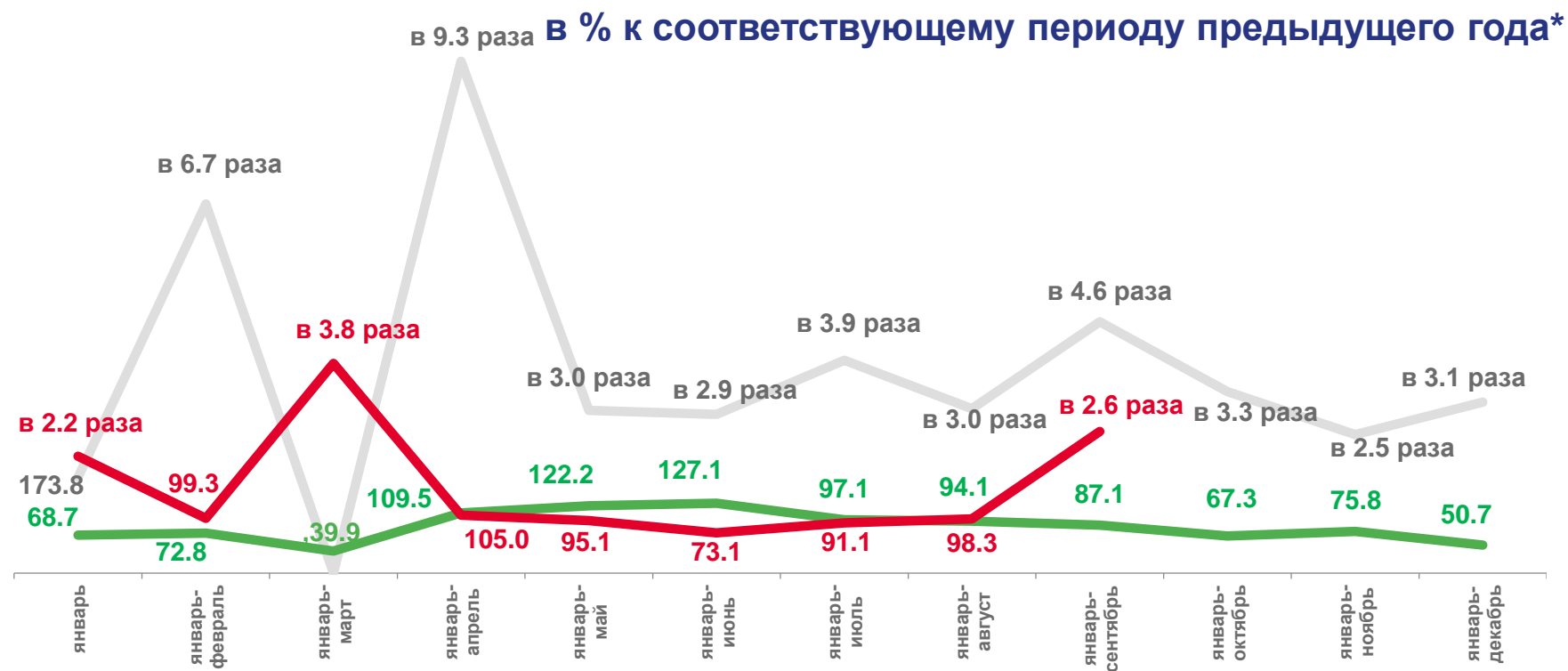
январь-сентябрь 2023 года

160828.2

млн рублей

▼ в 2.6 раза

к январю-сентябрю 2022 года



2021 год



2022 год



2023 год

* По сопоставимому кругу предприятий в соответствии с методологией бухгалтерского учета; без субъектов малого предпринимательства, кредитных организаций, государственных (муниципальных) учреждений, не кредитных финансовых организаций



САЛЬДИРОВАННЫЙ ФИНАНСОВЫЙ РЕЗУЛЬТАТ ОРГАНИЗАЦИЙ

МЛН РУБЛЕЙ

январь-сентябрь 2023 года

в % к январю-сентябрю 2022 года

 ▼ **23.7%**

сельское, лесное хозяйство, охота, рыболовство и рыбоводство

 ▼ **54.0%**

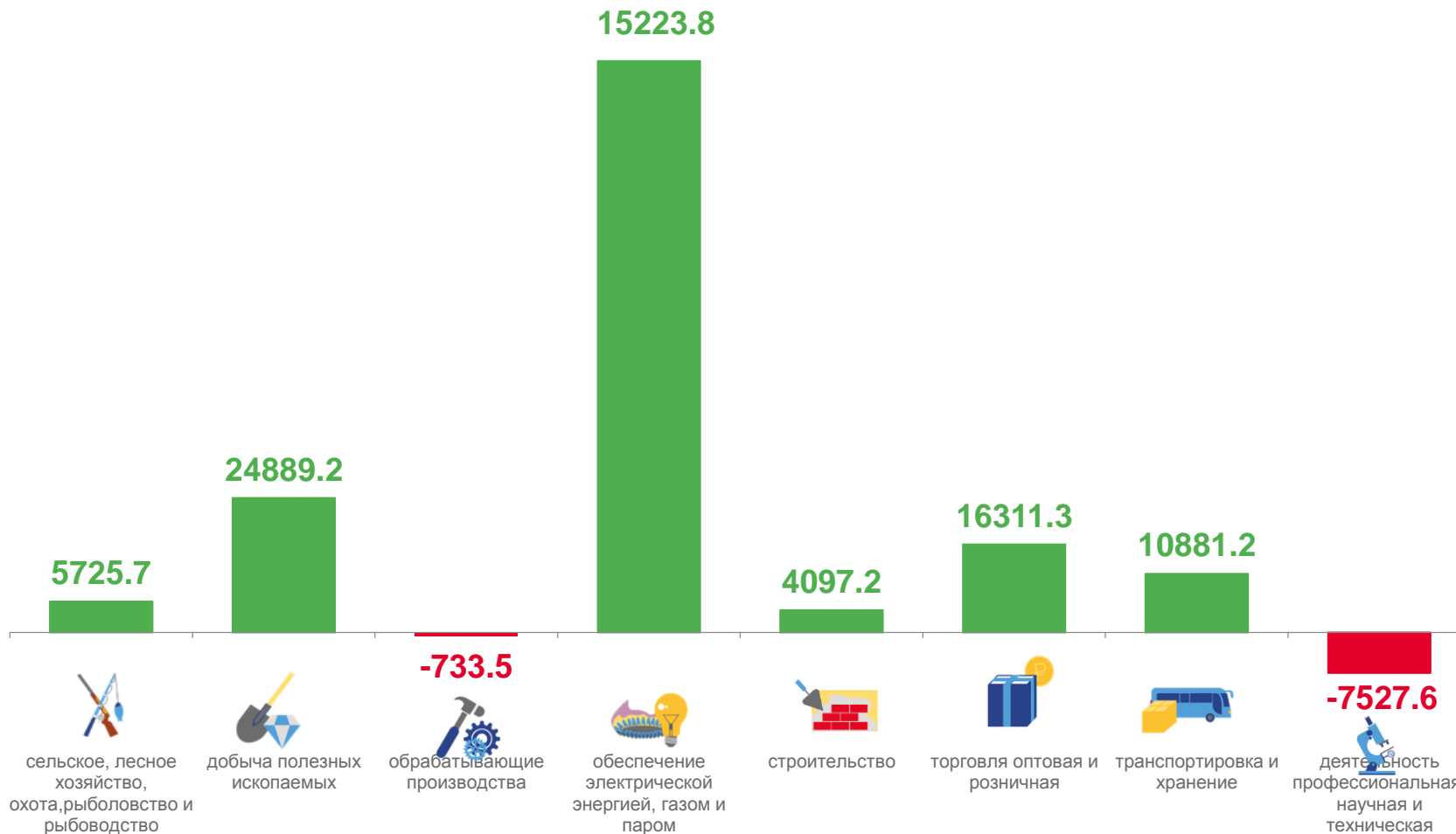
добыча полезных ископаемых

 ▲ **177.0%**

торговля оптовая и розничная; ремонт автотранспортных средств и мотоциклов

 ▼ **81.7%**

транспортировка и хранение





ПРИБЫЛЬ ОРГАНИЗАЦИЙ

МЛН РУБЛЕЙ



Всего
193234.3
млн рублей

январь-сентябрь 2023 года

в % к январю-сентябрю 2022 года

 ▼ **47.8%**


сельское, лесное хозяйство, охота, рыболовство и рыбоводство

 ▼ **61.1%**

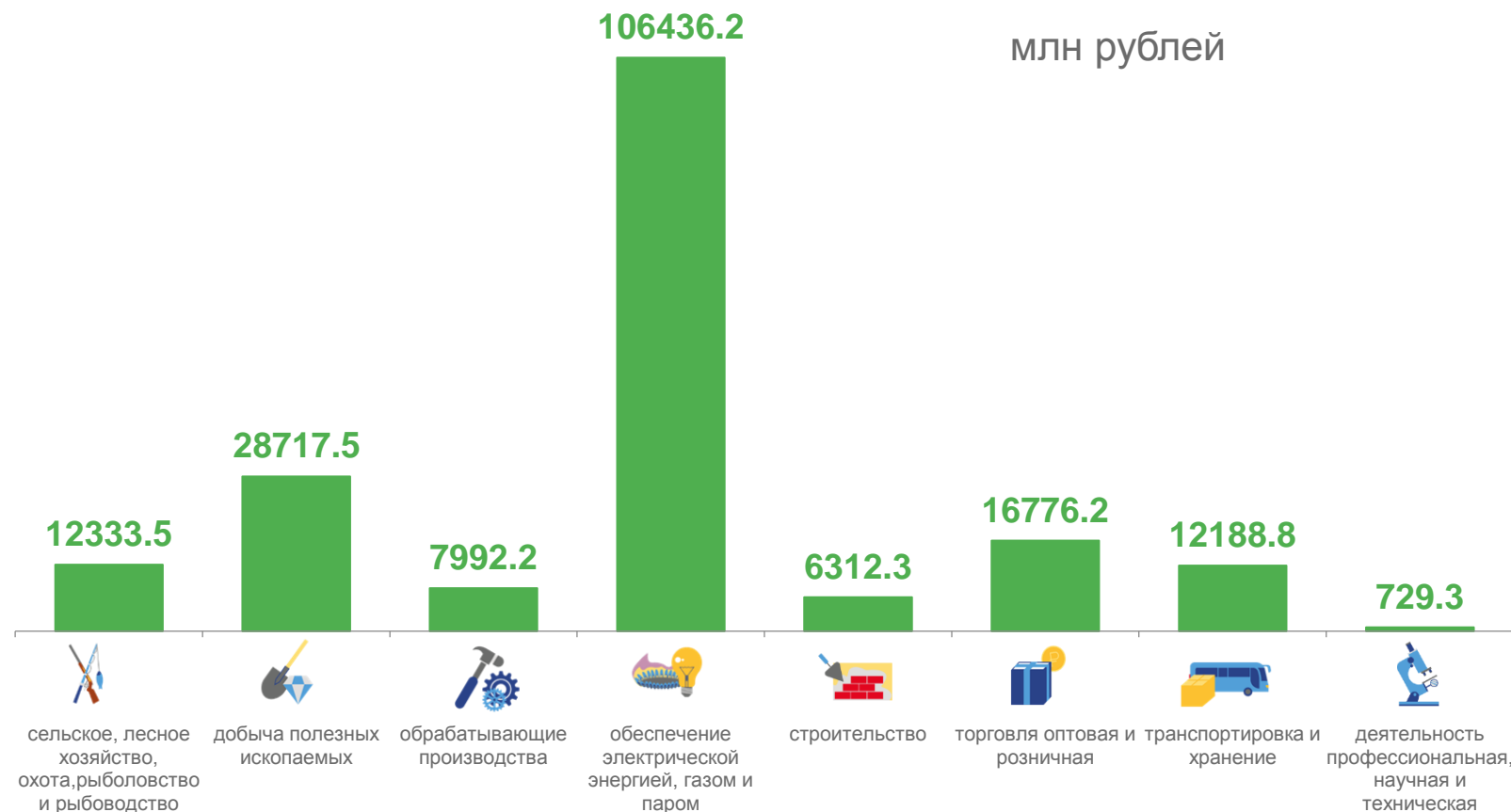
добыча полезных ископаемых

 ▲ **152.0%**

торговля оптовая и розничная; ремонт автотранспортных средств и мотоциклов

 ▼ **86.4%**

транспортировка и хранение



УБЫТОК ОРГАНИЗАЦИЙ

МЛН РУБЛЕЙ

январь-сентябрь 2023 года

в % к январю-сентябрю 2022 года

Всего
32406.8
млн рублей



в 4.1 раза

сельское, лесное хозяйство, охота, рыболовство и рыбоводство



в 4.3 раза

добыча полезных ископаемых



25.6%

торговля оптовая и розничная; ремонт автотранспортных средств и мотоциклов



166.1%

транспортировка и хранение

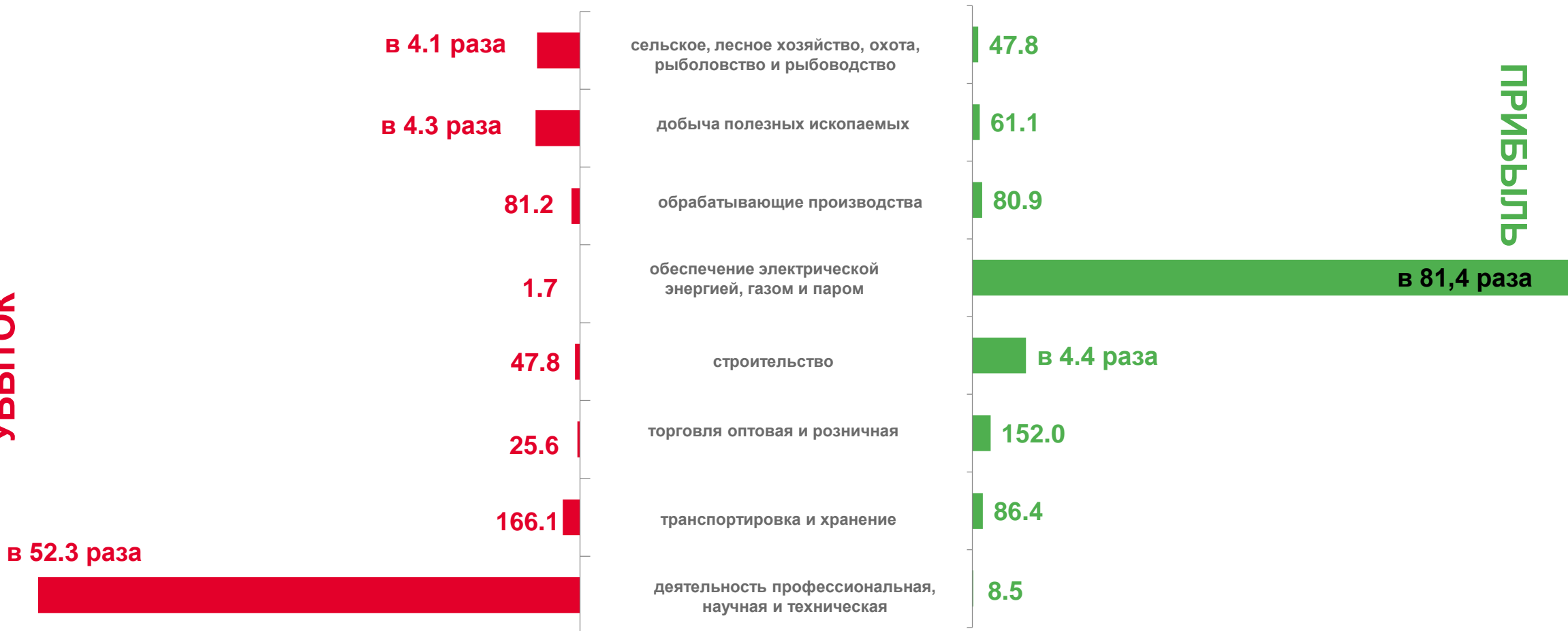




ФИНАНСОВЫЕ РЕЗУЛЬТАТЫ ДЕЯТЕЛЬНОСТИ ОРГАНИЗАЦИЙ

январь-сентябрь 2023 года в % к январю-сентябрю 2022 года

УБЫТОК





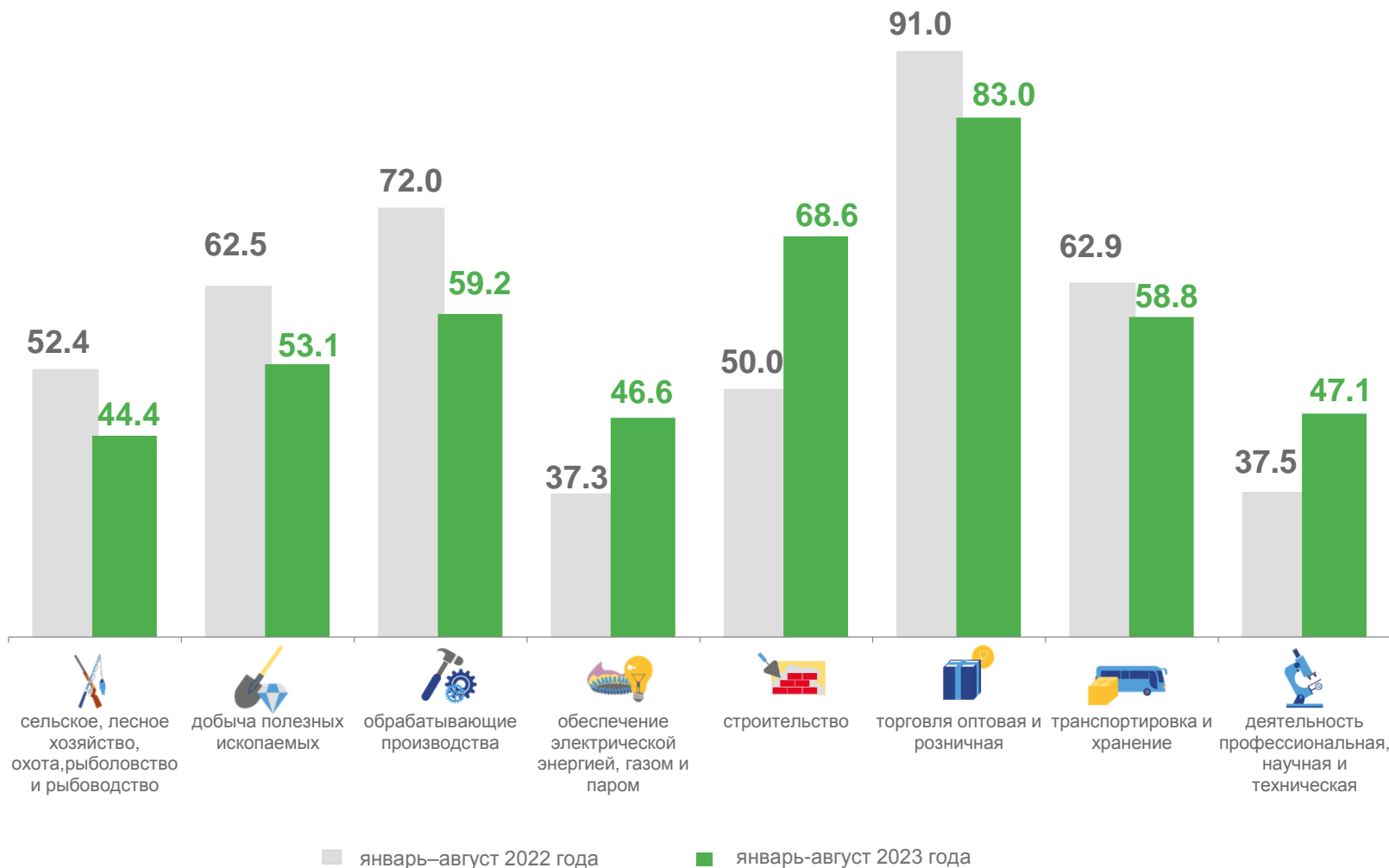
ДОЛЯ ПРИБЫЛЬНЫХ ОРГАНИЗАЦИЙ

январь-сентябрь 2023 года

Всего **64,9 %**

январь-сентябрь 2022 года

Всего **63,9 %**



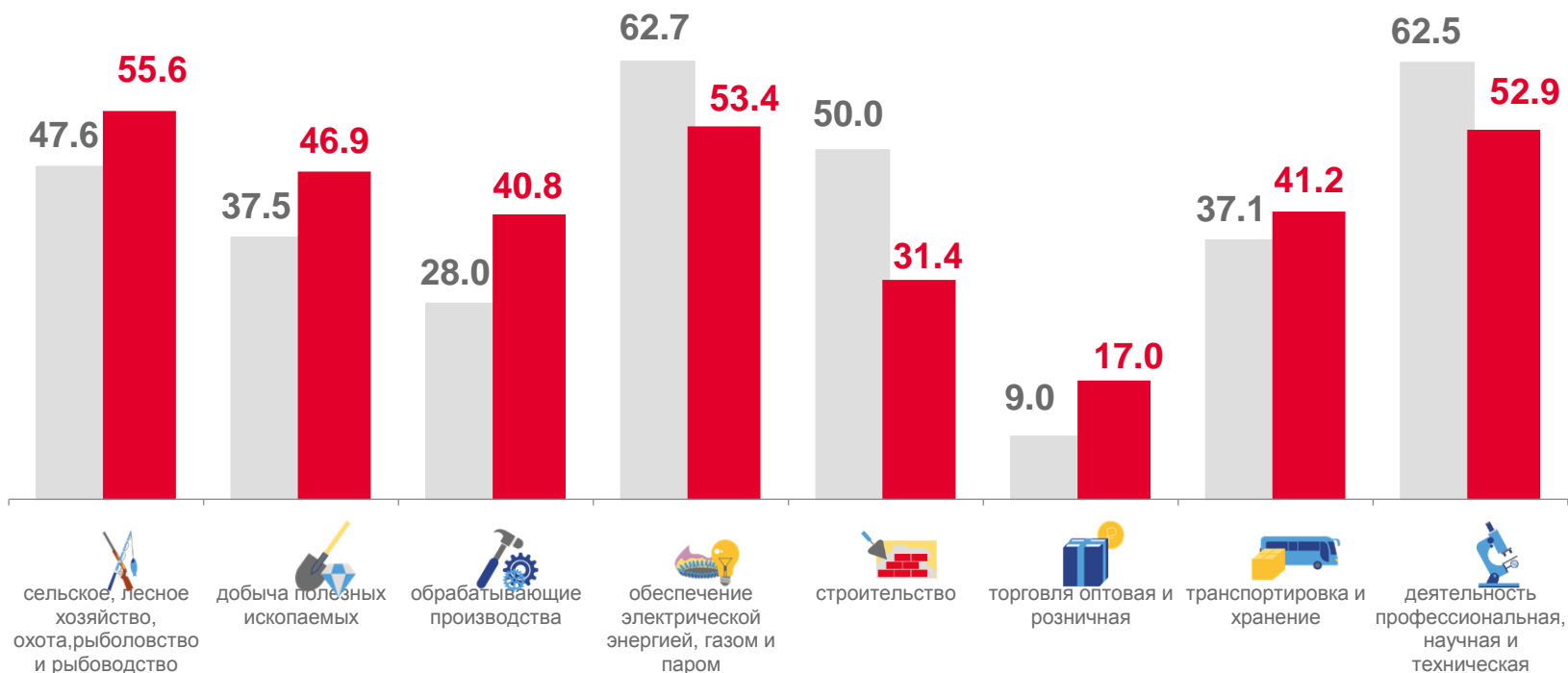
ДОЛЯ УБЫТОЧНЫХ ОРГАНИЗАЦИЙ

январь-сентябрь 2023 года

Всего **35,1 %**

январь-сентябрь 2022 года

Всего **36,1 %**



■ январь-август 2022 года

■ январь-август 2023 года





ПРОСРОЧЕННАЯ КРЕДИТОРСКАЯ ЗАДОЛЖЕННОСТЬ

на конец месяца

Кредиторская задолженность

На конец сентября 2023 года



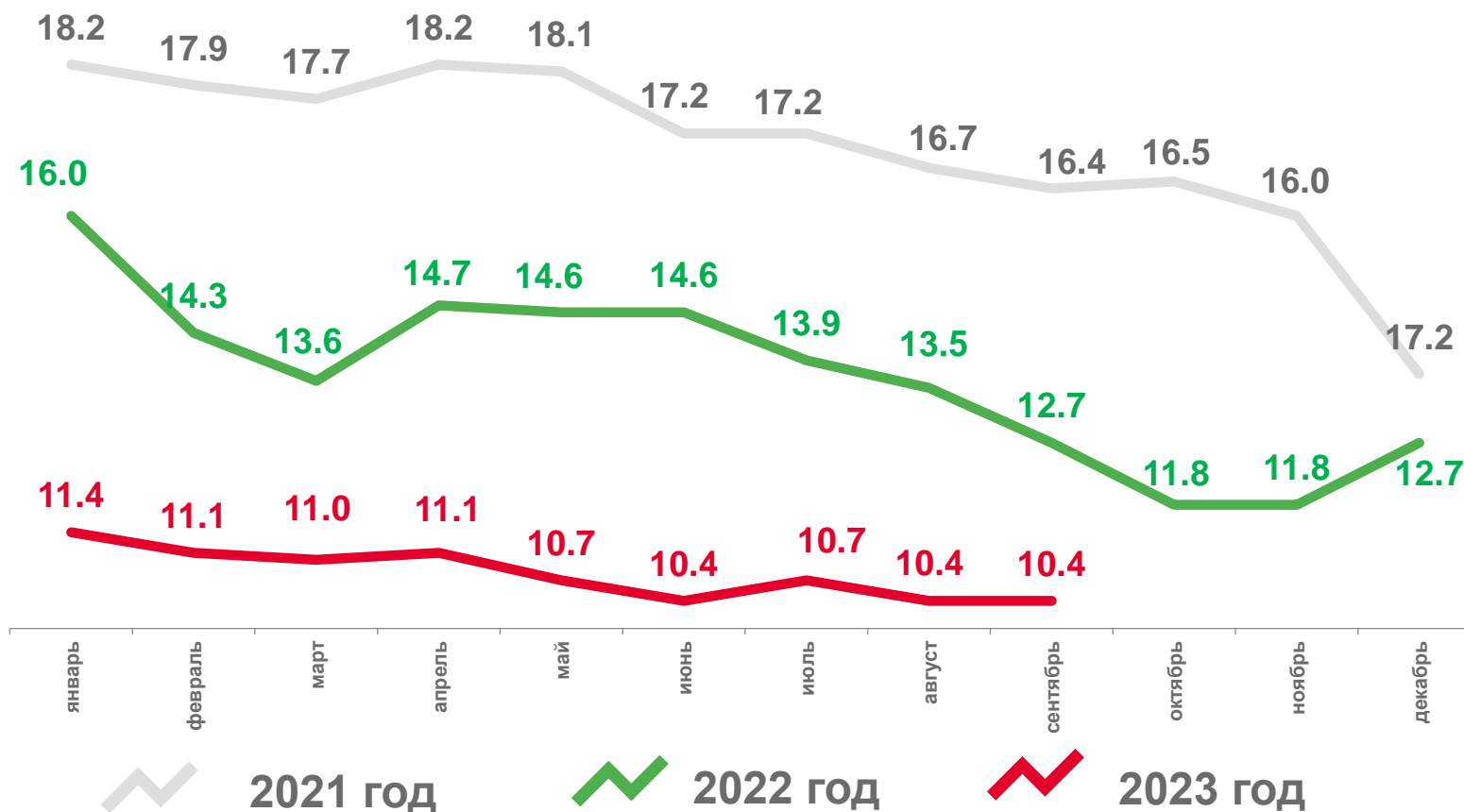
434764.2

млн рублей

▲ 90.6%

к концу сентября 2022 года

в % к общему объему кредиторской задолженности





ПРОСРОЧЕННАЯ ДЕБИТОРСКАЯ ЗАДОЛЖЕННОСТЬ

на конец месяца

Дебиторская задолженность

на конец сентября 2023 года



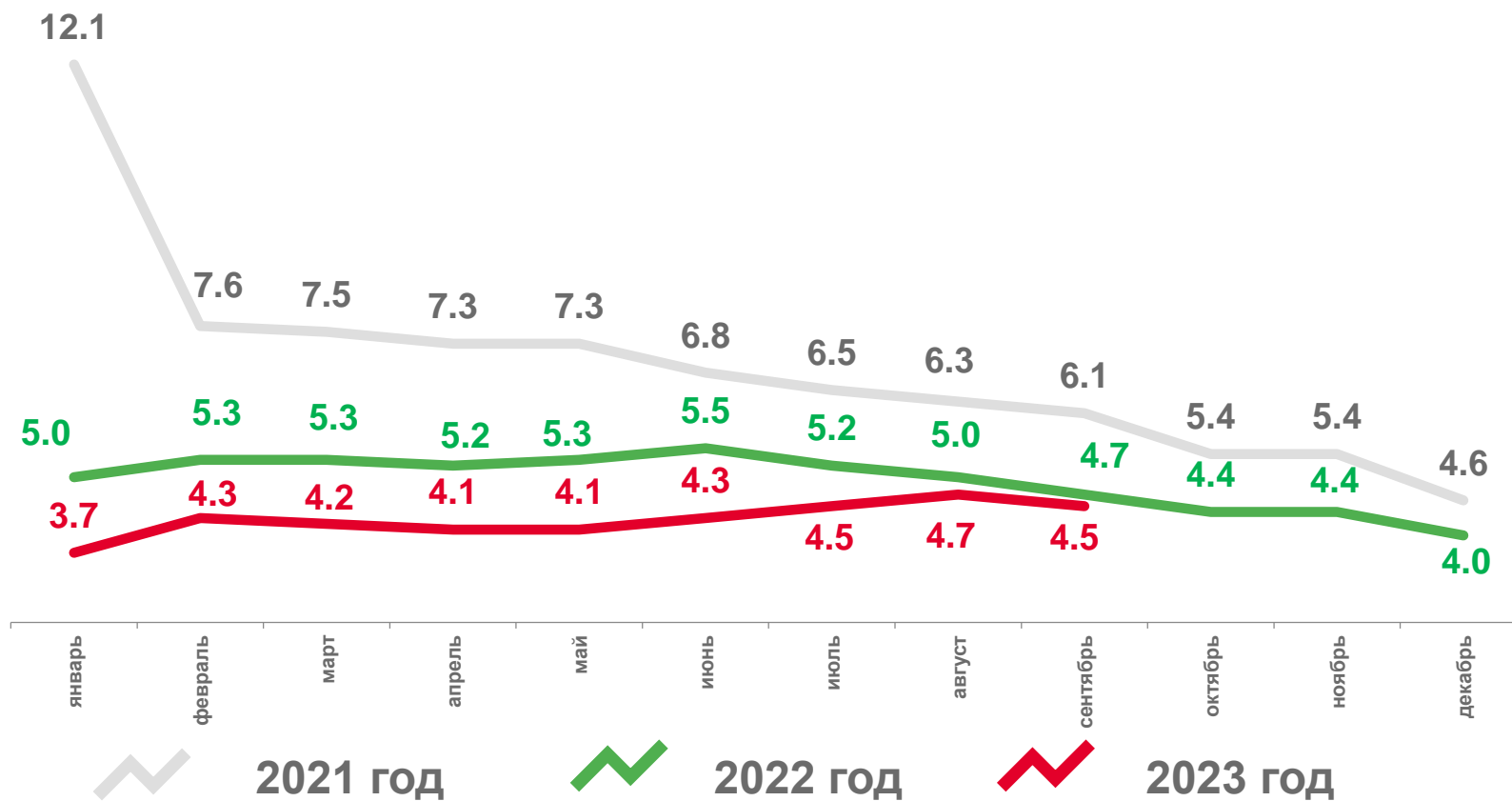
526053.1

млн рублей

▼ 119.2%

к концу сентября 2022 года

в % к общему объему дебиторской задолженности





ПРОСРОЧЕННАЯ ЗАДОЛЖЕННОСТЬ

на конец сентября 2023 года



Дебиторская задолженность

в % к общей дебиторской задолженности



Кредиторская задолженность

в % к общей кредиторской задолженности

